



Votre Information Touristique

Bonjour et bienvenue sur l'extranet VIT

Pour une meilleure valorisation de l'offre touristique de notre département, Seine-Maritime Attractivité vous propose la promotion gratuite de votre activité sur ses sites internet (sites, blogs, réseaux sociaux) totalisant plus de 3 millions de visiteurs en moyenne par an, et dans ses éditions.

Cet extranet vous permet une actualisation rapide effectuée par vos soins et validée par nos équipes

L'extranet VIT vous permettra :

- De retrouver toutes les offres déclarées à votre nom sur une seule interface.
- De recevoir le suivi de vos offres.
- De vous connecter à tout moment à l'extranet VIT pour mettre à jour vos informations

Quelques exemples de promotion :



www.seine-maritime-tourisme.com





Votre Information Touristique

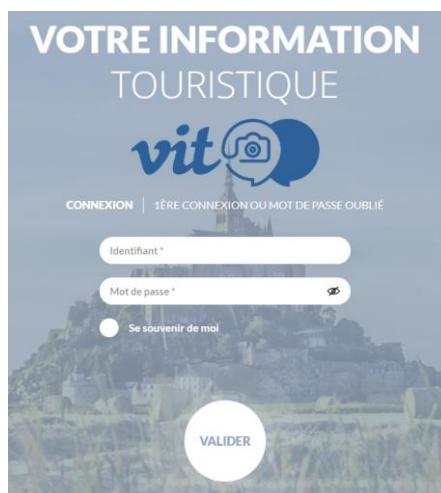
La mise à jour de vos informations est donc primordiale pour la valorisation et la promotion de votre activité.

1. Je me connecte et j'effectue des mises à jour
2. Je souhaite un nouveau mot de passe
3. Je souhaite ajouter des visuels
4. J'ai des questions sur l'utilisation de l'extranet

1. Je me connecte et j'effectue des mises à jour

Vous avez des mises à jour à effectuer :

Connectez-vous à l'extranet <https://normandie.espacepro.tourinsoft.com/>



VOTRE INFORMATION
TOURISTIQUE

vit

CONNEXION | 1ÈRE CONNEXION OU MOT DE PASSE OUBLIÉ

Identifiant*

Mot de passe*

Se souvenir de moi

VALIDER

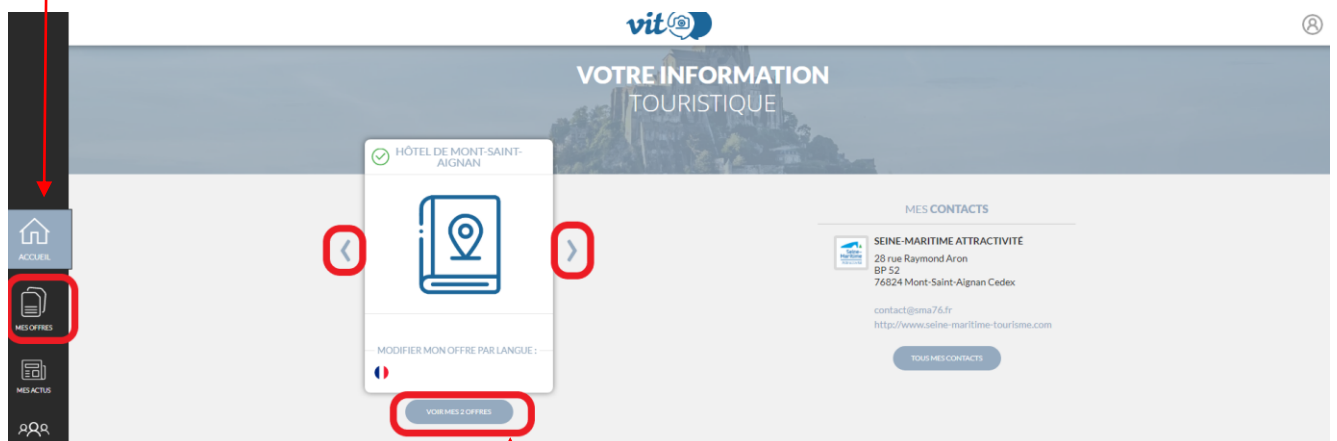
- Dans « Identifiant », saisir le login que vous avez reçu par mail.
- Dans « Mot de passe », saisir le mot de passe que vous avez reçu par mail
- Cliquez sur Valider

Votre Information Touristique

Vous arrivez sur la page d'accueil

Vous retrouverez vos offres :

- dans l'onglet Mes Offres : Vous accédez à votre ou vos offres. Cliquer sur l'offre à modifier
- au centre en cliquant sur les flèches < ou > , puis en cliquant sur votre offre à modifier

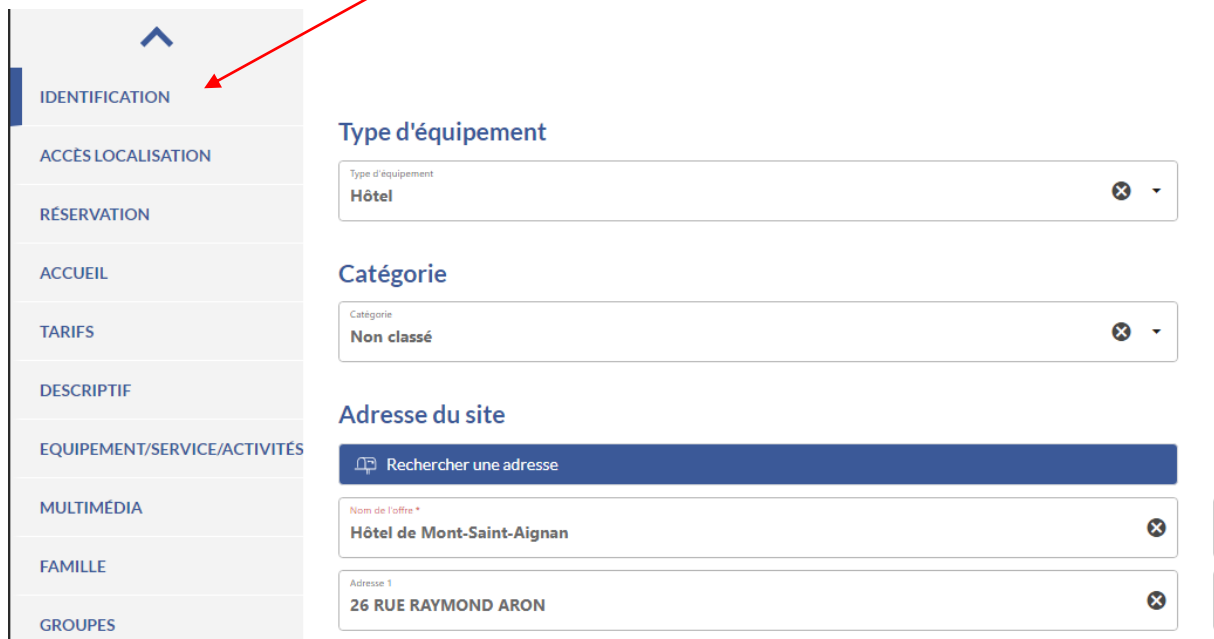


- en cliquant sur voir mes offres, vous accédez à votre ou vos offres. Cliquer sur l'offre à modifier
-
- **Pour accéder à vos informations, vous devez accepter les Conditions Générales d'Utilisation puis cliquer sur valider sauf si ces dernières**

Votre Information Touristique

- Une fenêtre s'ouvre avec les informations enregistrées dans notre base de données

- Vous devez passer sur tous les onglets



The screenshot shows the VIT interface. On the left is a sidebar menu with the following items: IDENTIFICATION (highlighted with a red arrow), ACCÈS LOCALISATION, RÉSERVATION, ACCUEIL, TARIFS, DESCRIPTIF, EQUIPEMENT/SERVICE/ACTIVITÉS, MULTIMÉDIA, FAMILLE, and GROUPES. The main content area contains three sections: 'Type d'équipement' with a dropdown menu set to 'Hôtel', 'Catégorie' with a dropdown menu set to 'Non classé', and 'Adresse du site' which includes a search bar 'Rechercher une adresse' and two input fields: 'Nom de l'offre' containing 'Hôtel de Mont-Saint-Aignan' and 'Adresse 1' containing '26 RUE RAYMOND ARON'. Each input field has a close button (X).



The bottom navigation bar contains the text 'MODIFIER MON OFFRE' on the left, the 'vit' logo in the center, and a user profile icon on the right. Below this is a grey bar with a search icon and the text 'HOTNOR076V51ATNM : HÔTEL DE MONT-SAINT-AIGNAN'. To the right of this bar are three buttons: a circular arrow icon, 'Enregistrer', and 'Enregistrer et quitter'. The text 'Français' and a French flag icon are on the far right.

Pour retourner à l'accueil

Pour enregistrer

Pour enregistrer et quitter

Votre Information Touristique

Pour effectuer des modifications, il existe plusieurs types de données :

- La liste déroulante

Type d'équipement

Type d'équipement
Hôtel

Hôtel

Hôtel-Restaurant

- Le calendrier

Date de l'arrêt de classement
11/03/2014

MARS 2014

LUN.	MAR.	MER.	JEU.	VEN.	SAM.	DIM.
24	25	26	27	28	1	2
3	4	5	6	7	8	9
10	11	12	13	14	15	16
17	18	19	20	21	22	23
24	25	26	27	28	29	30
31	1	2	3	4	5	6

- Ajouter une information à une liste,



- Supprimer une information à une liste



- Ajouter un moyen de communication, sélectionner un type d'accès télécom et saisir des coordonnées téléphoniques



- Période d'ouverture

Merci de bien vouloir saisir vos dates et horaires d'ouverture. Merci de préciser vos jours de fermetures, si vous êtes fermés les jours fériés (préciser lesquels ?)



Extranet VIT



Votre Information Touristique

- Une fois votre mise à jour terminée, cliquez sur **Enregistrer et quitter** situé en haut à droite de la fiche

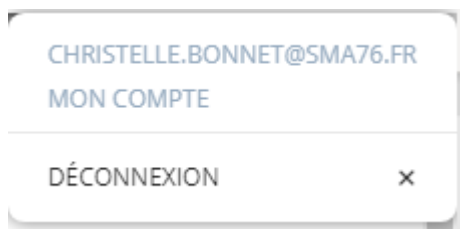


- N'oubliez pas de vous déconnecter sans quoi vos modifications ne pourront pas être validées par Seine-Maritime Attractivité et mises en ligne sur les différents sites internet.

Le bouton se situe en haut à droite de votre écran



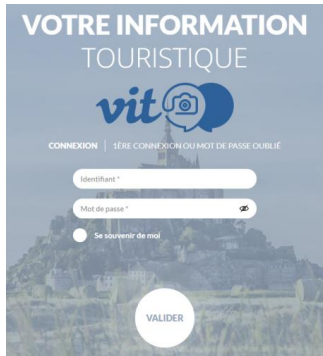
Cliquer sur Déconnexion



Vous n'avez aucune mise à jour à effectuer : la validation est obligatoire même si aucune validation n'a été effectuée

Connectez-vous à l'extranet <https://normandie.espacepro.tourinsoft.com/>



Votre Information Touristique

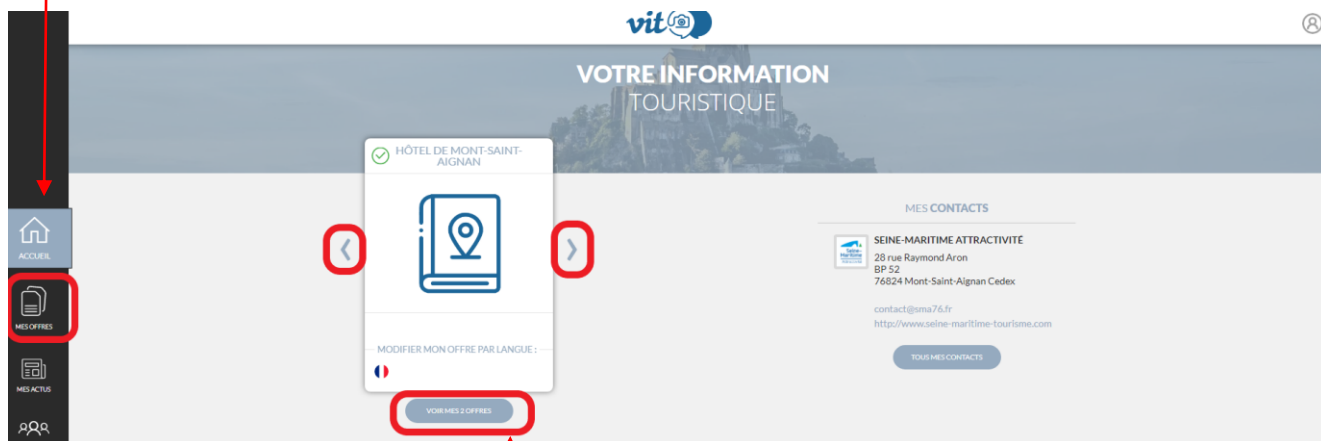


- Dans « Identifiant », saisir le login que vous avez reçu par mail.
- Dans « Mot de passe », saisir le mot de passe que vous avez reçu par mail
- Cliquez sur Valider

Vous arrivez sur la page d'accueil

Vous retrouverez vos offres :

- dans l'onglet Mes Offres : Vous accédez à votre ou vos offres. Cliquer sur l'offre à modifier
- au centre en cliquant sur les flèches  ou , puis en cliquant sur votre offre à modifier



- en cliquant sur voir mes offres, vous accédez à votre ou vos offres. Cliquer sur l'offre à modifier

Votre Information Touristique

- Pour accéder à vos informations, vous devez accepter les Conditions Générales d'Utilisation puis cliquer sur valider sauf si ces dernières

- Une fenêtre s'ouvre avec les informations enregistrées dans notre base de données



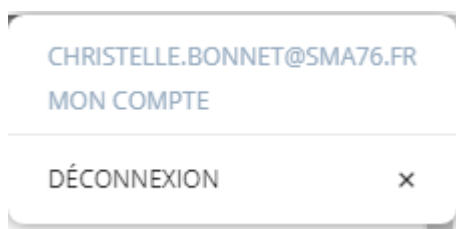
- Cliquer sur Enregistrer et quitter afin de valider les informations déjà existantes.

- N'oubliez pas de vous déconnecter sans quoi vos modifications ne pourront pas être validées par Seine-Maritime Attractivité et mises en ligne sur les différents sites internet.

Le bouton se situe en haut à droite de votre écran



Cliquer sur Déconnexion



Votre Information Touristique

2. Je souhaite un nouveau mot de passe

- Je clique sur MON COMPTE situé en haut à gauche de la page



MODIFIER MON MOT DE PASSE :

Ancien mot de passe *

Nouveau mot de passe *

Confirmer le nouveau mot de passe *

VALIDER

Je saisis mon ancien mot de passe

Je saisis mon nouveau de passe

3. Je souhaite modifier mon e-mail

- Je clique sur MON COMPTE situé en haut à gauche de la page



MODIFIER MON E-MAIL :

Email *


VALIDER

Je supprime l'email et je saisis mon nouvel email

Votre Information Touristique

4. Je souhaite ajouter des visuels

Afin de valoriser votre établissement dans l'ensemble des supports de promotion et ceux de nos partenaires touristiques, nous vous invitons à :

- nous envoyer par mail vos photos et vidéos. Photos : Privilégier des grandes photos, non redimensionnées, de bonne qualité, aux formats paysages (idéalement en 300 DPI - 2 Mo Haute Définition).
- Sur l'extranet vous pouvez insérer des photographies de format : Entre 800x600 et 1200x900 pixels
- Cliquer sur  et sélectionner la photographie depuis votre ordinateur
- Intégrer le crédit photo : © touche clavier Alt 0169
- ©nom du photographe + année ou
- © nom de la structure + année ou
- © nom de la banque d'image + année

Outil de redimensionnement de photos disponible dans les applications de Chrome : Pixlr Editor/ Paint

Recommandation pour le nommage des photos

- Choisir un nom clair : il faut absolument éviter de charger des photos nommées : DSCXXXXX.jpg.

Voici la bonne démarche à suivre :

- Lieu_Nom-du-produit©Nom-du-photographe-année.jpg
- Blainville-Crevon_festival-archeojazz©SMA76-H.Salah-2016.jpg
- Criel-sur-Mer_Camping-Le-Mont-Joli-Bois©SMA76-H.Salah-2016.jpg
- Val-de-Bures_Ferme-equestre©SMA76-H.Zangl-2017.jpg

Il est préférable de mettre des tirets (-) entre les mots, ainsi les moteurs de recherche (google) comprendront qu'il s'agit de plusieurs mots.

- Réduire le poids des fichiers, va permettre d'améliorer le temps de chargement de l'image et le référencement.



Extranet VIT



Votre Information Touristique

5. J'ai des questions sur l'utilisation de l'extranet

Pour toutes questions, n'hésitez pas à contacter :

Christelle BONNET à Seine-Maritime Attractivité

02 35 12 10 22

06 71 34 84 86

christelle.bonnet@sma76.fr